

25/04/2024

# ANÁLISIS DE PRECIOS PROMEDIOS POR ESTRATOS

Max Informado 23000

Min Informado 2000

## ANÁLISIS ESTRATIFICADO (CONTADO) \*

<u>GENERAL</u>		Aceptable - rango	21591.75	Aceptable + rango	Bueno + rango	
		MUY BAJO	BAJO	ACEPTABLE	BUENO	MUY BUENO
min		15590.00	18590.00	21590.00	24590.00	27590.00
max		18590.00	21590.00	24590.00	27590.00	30590.00

\* Los valores aquí detallados no representan valores vendidos si no un rango generado a partir del precio promedio aceptable vendido.

<u>INGENIO</u>		Aceptable - rango	Promedio	Aceptable + rango	Bueno + rango	
		MUY BAJO	BAJO	ACEPTABLE	BUENO	MUY BUENO
min		15875.00	18875.00	21875.00	24875.00	27875.00
max		18875.00	21875.00	24875.00	27875.00	30875.00

\* Los valores aquí detallados no representan valores vendidos si no un rango generado a partir del precio promedio aceptable vendido.

<u>PROD GRANDE</u>		Aceptable - rango	Promedio	Aceptable + rango	Bueno + rango	
		MUY BAJO	BAJO	ACEPTABLE	BUENO	MUY BUENO
min		16300.00	19300.00	22300.00	25300.00	28300.00
max		19300.00	22300.00	25300.00	28300.00	31300.00

\* Los valores aquí detallados no representan valores vendidos si no un rango generado a partir del precio promedio aceptable vendido.

<u>PROD MEDIANO</u>		Aceptable - rango	Promedio	Aceptable + rango	Bueno + rango	
		MUY BAJO	BAJO	ACEPTABLE	BUENO	MUY BUENO
min		15583.33	18583.33	21583.33	24583.33	27583.33
max		18583.33	21583.33	24583.33	27583.33	30583.33

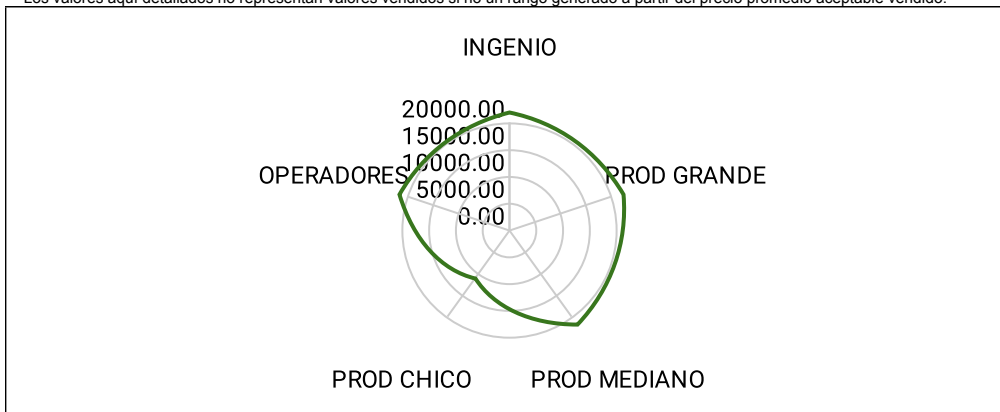
\* Los valores aquí detallados no representan valores vendidos si no un rango generado a partir del precio promedio aceptable vendido.

<u>PROD CHICO</u>		Aceptable - rango	Promedio	Aceptable + rango	Bueno + rango	
		MUY BAJO	BAJO	ACEPTABLE	BUENO	MUY BUENO
min		5000.00	8000.00	11000.00	14000.00	17000.00
max		8000.00	11000.00	14000.00	17000.00	20000.00

\* Los valores aquí detallados no representan valores vendidos si no un rango generado a partir del precio promedio aceptable vendido.

<u>OPERADORES</u>		Aceptable - rango	Promedio	Aceptable + rango	Bueno + rango	
		MUY BAJO	BAJO	ACEPTABLE	BUENO	MUY BUENO
min		15775.00	18775.00	21775.00	24775.00	27775.00
max		18775.00	21775.00	24775.00	27775.00	30775.00

\* Los valores aquí detallados no representan valores vendidos si no un rango generado a partir del precio promedio aceptable vendido.



25/04/2024

# ANÁLISIS DE PRECIOS PROMEDIOS POR ESTRATOS

## ANALISIS ESTRATIFICADO (30 DÍAS) \*

	<u>GENERAL</u>	Aceptable - rango	Promedio	Aceptable + rango	Bueno + rango
	MUY BAJO	BAJO	ACEPTABLE	BUENO	MUY BUENO
min	16850.00	19850.00	22850.00	25850.00	28850.00
max	19850.00	22850.00	25850.00	28850.00	31850.00

\* Los valores aquí detallados no representan valores vendidos si no un rango generado a partir del precio promedio aceptable vendido.

	<u>INGENIO</u>	Aceptable - rango	Promedio	Aceptable + rango	Bueno + rango
	MUY BAJO	BAJO	ACEPTABLE	BUENO	MUY BUENO
min	17100.00	20100.00	23100.00	26100.00	29100.00
max	20100.00	23100.00	26100.00	29100.00	32100.00

\* Los valores aquí detallados no representan valores vendidos si no un rango generado a partir del precio promedio aceptable vendido.

	<u>PROD GRANDE</u>	Aceptable - rango	Promedio	Aceptable + rango	Bueno + rango
	MUY BAJO	BAJO	ACEPTABLE	BUENO	MUY BUENO
min	17500.00	20500.00	23500.00	26500.00	29500.00
max	20500.00	23500.00	26500.00	29500.00	32500.00

\* Los valores aquí detallados no representan valores vendidos si no un rango generado a partir del precio promedio aceptable vendido.

	<u>PROD MEDIANO</u>	Aceptable - rango	Promedio	Aceptable + rango	Bueno + rango
	MUY BAJO	BAJO	ACEPTABLE	BUENO	MUY BUENO
min	16750.00	19750.00	22750.00	25750.00	28750.00
max	19750.00	22750.00	25750.00	28750.00	31750.00

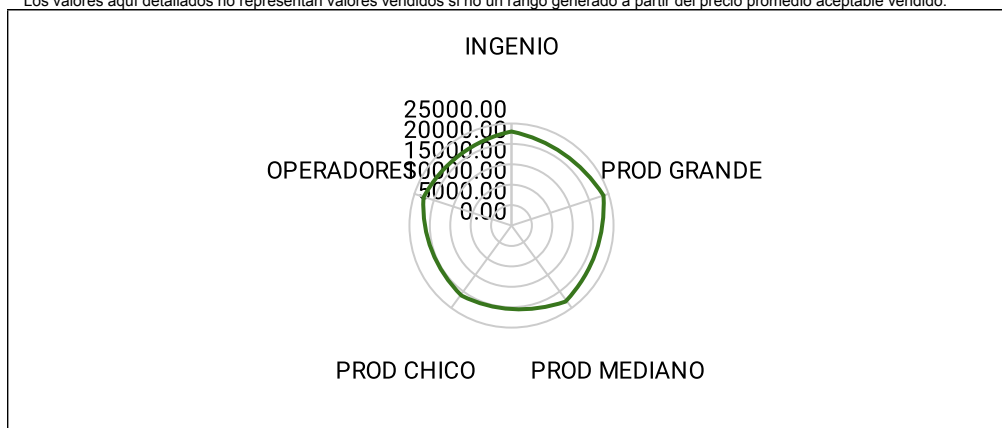
\* Los valores aquí detallados no representan valores vendidos si no un rango generado a partir del precio promedio aceptable vendido.

	<u>PROD CHICO</u>	Aceptable - rango	Promedio	Aceptable + rango	Bueno + rango
	MUY BAJO	BAJO	ACEPTABLE	BUENO	MUY BUENO
min	15000.00	18000.00	21000.00	24000.00	27000.00
max	18000.00	21000.00	24000.00	27000.00	30000.00

\* Los valores aquí detallados no representan valores vendidos si no un rango generado a partir del precio promedio aceptable vendido.

	<u>OPERADORES</u>	Aceptable - rango	Promedio	Aceptable + rango	Bueno + rango
	MUY BAJO	BAJO	ACEPTABLE	BUENO	MUY BUENO
min	16666.67	19666.67	22666.67	25666.67	28666.67
max	19666.67	22666.67	25666.67	28666.67	31666.67

\* Los valores aquí detallados no representan valores vendidos si no un rango generado a partir del precio promedio aceptable vendido.



25/04/2024

# ANÁLISIS DE PRECIOS PROMEDIOS POR ESTRATOS

## ANÁLISIS ESTRATIFICADO (60 DÍAS) \*

	<u>GENERAL</u>	Aceptable - rango	Promedio	Aceptable + rango	Bueno + rango
	MUY BAJO	BAJO	ACEPTABLE	BUENO	MUY BUENO
min	18215.00	21215.00	24215.00	27215.00	30215.00
max	21215.00	24215.00	27215.00	30215.00	33215.00

\* Los valores aquí detallados no representan valores vendidos si no un rango generado a partir del precio promedio aceptable vendido.

	<u>INGENIO</u>	Aceptable - rango	Promedio	Aceptable + rango	Bueno + rango
	MUY BAJO	BAJO	ACEPTABLE	BUENO	MUY BUENO
min	18250.00	21250.00	24250.00	27250.00	30250.00
max	21250.00	24250.00	27250.00	30250.00	33250.00

\* Los valores aquí detallados no representan valores vendidos si no un rango generado a partir del precio promedio aceptable vendido.

	<u>PROD GRANDE</u>	Aceptable - rango	Promedio	Aceptable + rango	Bueno + rango
	MUY BAJO	BAJO	ACEPTABLE	BUENO	MUY BUENO
min	18750.00	21750.00	24750.00	27750.00	30750.00
max	21750.00	24750.00	27750.00	30750.00	33750.00

\* Los valores aquí detallados no representan valores vendidos si no un rango generado a partir del precio promedio aceptable vendido.

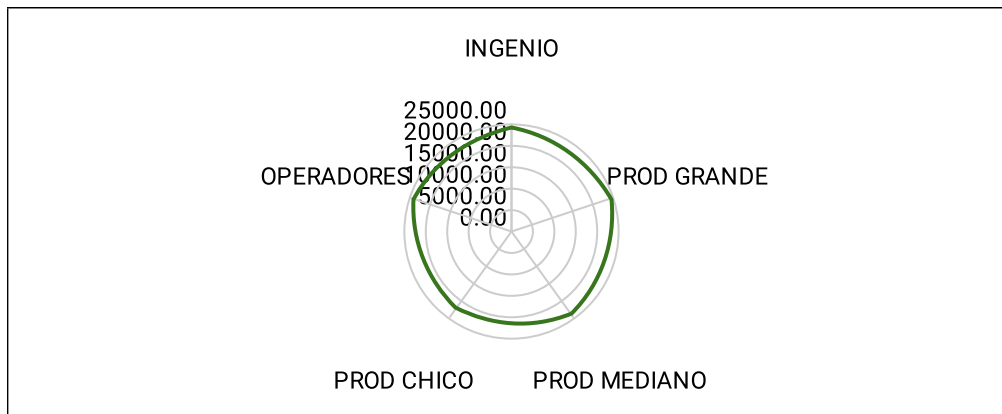
	<u>PROD MEDIANO</u>	Aceptable - rango	Promedio	Aceptable + rango	Bueno + rango
	MUY BAJO	BAJO	ACEPTABLE	BUENO	MUY BUENO
min	17750.00	20750.00	23750.00	26750.00	29750.00
max	20750.00	23750.00	26750.00	29750.00	32750.00

\* Los valores aquí detallados no representan valores vendidos si no un rango generado a partir del precio promedio aceptable vendido.

	<u>PROD CHICO</u>	Aceptable - rango	Promedio	Aceptable + rango	Bueno + rango
	MUY BAJO	BAJO	ACEPTABLE	BUENO	MUY BUENO
min	16000.00	19000.00	22000.00	25000.00	28000.00
max	19000.00	22000.00	25000.00	28000.00	31000.00

\* Los valores aquí detallados no representan valores vendidos si no un rango generado a partir del precio promedio aceptable vendido.

	<u>OPERADORES</u>	Aceptable - rango	Promedio	Aceptable + rango	Bueno + rango
	MUY BAJO	BAJO	ACEPTABLE	BUENO	MUY BUENO
min	18250.00	21250.00	24250.00	27250.00	30250.00
max	21250.00	24250.00	27250.00	30250.00	33250.00



25/04/2024

## ANÁLISIS DE PRECIOS PROMEDIOS POR ESTRATOS

*\* Los datos anteriormente expuestos son de caracter informativos basado en análisis exploratorio e inferencial. Los mismos no deben tomarse como precios certificados ni específicos por ninguna institución. Los valores Muy bajo, Bajo, Bueno y Muy bueno, no son valores vendidos si no un cálculo inferencial basado al promedio aceptable vendido.*