

# BOLSAS DE 50 KG - COMÚN TIPO A

## VARIACIÓN SEMANAL



0,28%

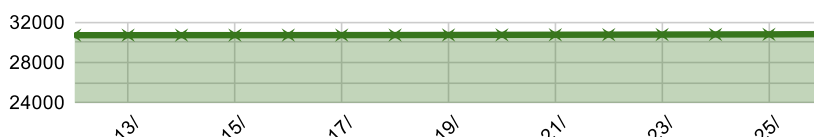
## PRECIO PROMEDIO DE REFERENCIA ESTIMADO

	26/12/2025	26/12/2024
IVA Incluido	<b>\$30.840</b>	Nominal \$23.370
Sin IVA	\$25.488	Real actualiz \$30.116

USD / 50 kg	MEP	CLL	BLUE
	20,80	20,18	0,00

\* Valor calculado teniendo en cuenta diferencia de estratos, tenencia estimada por estrato, posición de tenencia de azúcar por estrato en % a la fecha. Respecto a base de datos de información declarada por informantes.

## PRECIO + IVA vs. FECHA



## Dispersión de Rangos Informados Max y Min \*

MUY BAJO	BAJO	ACEPTABLE	BUENO	MUY BUENO
\$28.000	\$28.820	\$29.640	\$30.460	\$31.280
\$23.140	\$23.818	\$24.496	\$25.174	\$25.851
\$28.820	\$29.640	\$30.460	\$31.280	\$32.100
\$23.818	\$24.496	\$25.174	\$25.851	\$26.529

\* Valor calculado en base a extremos máximos y mínimos, solo a modo de referencia. Estos estratos son una representación ideal no validada por trabajo de campo. No es recomendable manejar esas variables como precios oficiales. (Dicho valor lo usamos para saber como impacta el precio promedio entre los máximos y mínimos informados).

## Dispersión tomando precio promedio como valor central \*

MUY BAJO	BAJO	ACEPTABLE	BUENO	MUY BUENO
\$29.200	\$30.020	<b>\$30.840</b>	\$31.660	\$32.480
\$24.132	\$24.810	\$25.488	\$26.165	\$26.843
\$30.020	\$30.840	\$31.660	\$32.480	\$33.300
\$24.810	\$25.488	\$26.165	\$26.843	\$27.521

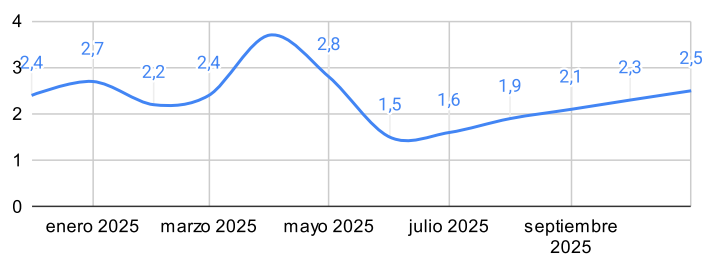
con entrega

\* Valor calculado en base a extremos máximos y mínimos, solo a modo de referencia. Los estratos son una representación ideal no validada por trabajo de campo. No es recomendable manejar esas variables como precios oficiales. (Dicho valor lo usamos para saber la variación de los rangos teniendo en cuenta que el promedio es el valor disponible en ingenio).



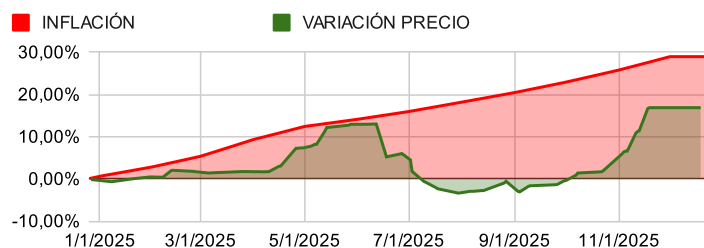
# IMPACTO INFLACIONARIO

## IPC NACIONAL



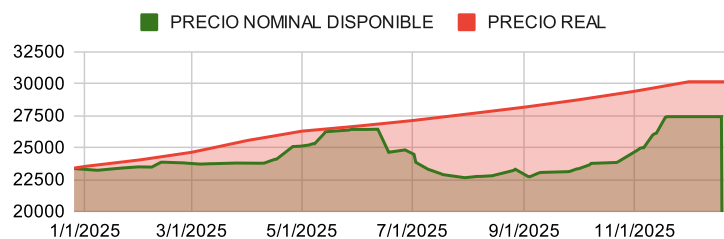
diciembre 2024	enero 2025	febrero 2025
2,4	2,7	2,2
marzo 2025	abril 2025	mayo 2025
2,4	3,7	2,8
junio 2025	julio 2025	agosto 2025
1,5	1,6	1,9
septiembre 2025	octubre 2025	noviembre 2025
2,1	2,3	2,5

## VARIACIÓN PORCENTUAL DE PRECIO E INFLACIÓN



\* Aquí se muestra la variación porcentual del precio con respecto a la variación inflacionaria.

## VARIACIÓN DE PRECIO DISPONIBLE / PRECIO ACTUALIZADO



\* Aquí se muestra la variación del precio promedio de referencia contrastado contra el valor actualizado del mismo en el tiempo.

## PRECIO EXPORTACIÓN ESTIMADO



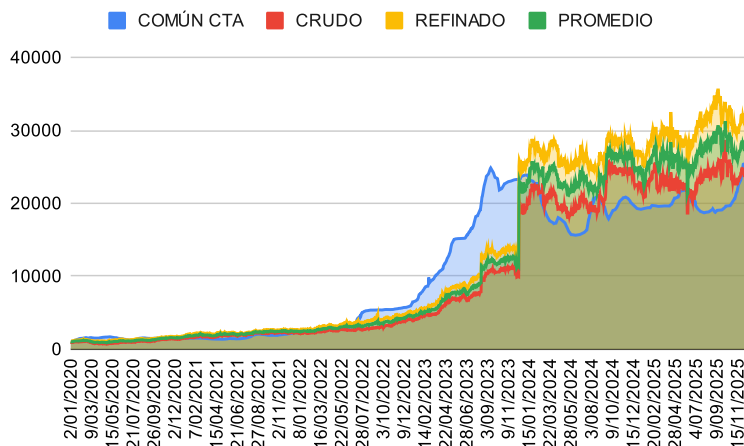
	FOB (USD)		
	100	75	50
Precio de refinado pasado a bolsa de 50 Kg	\$30.421	\$30.421	\$30.421
Precio de crudo pasado a bolsa de 50 Kg	\$23.495	\$23.495	\$23.495
Precio promedio pasado a bolsa de 50 Kg	\$26.958	\$26.958	\$26.958
Costo de exteriorización	\$7.245	\$5.434	\$3.622
Equivalenci aproximada CTA sin IVA	\$19.713	\$21.524	\$23.336
Equivalencia aprox CTA con IVA	\$23.853	\$26.044	\$28.236
	CTA ( - )	EXPO EQ (=)	DIF
** Diferencia	30840	\$28.236	- \$2.604

\*Cálculo bolsa 50 Kg - CTA de exportación "estimada" expresada en pesos argentinos (TC Dólar Divisa). \*\* Valor resultante de la diferencia entre exportar y vender en el mercado interno. Este es un análisis inferencial de referencia, el verdadero valor depende del resultado de negociación entre las partes.



	FOB (USD)		
	100	75	50
Precio de crudo pasado a bolsa de 50 Kg	\$23.495	\$23.495	\$23.495
Costo de exteriorización	\$7.245	\$5.434	\$3.622
Equivalenci aproximada CTA sin IVA	\$16.250	\$18.061	\$19.873
Equivalencia aprox CTA con IVA	\$19.663	\$21.854	\$24.046
	CTA ( - )	EXPO EQ (=)	DIF
Diferencia	30840	\$24.046	- \$6.794

\*Cálculo bolsa 50 Kg - CRUDO de exportación "estimada" expresada en pesos argentinos (TC Dólar divisa). \*\* Valor resultante de la diferencia entre exportar y vender en el mercado interno. Este es un análisis inferencial de referencia, el verdadero valor depende del resultado de negociación entre las partes.

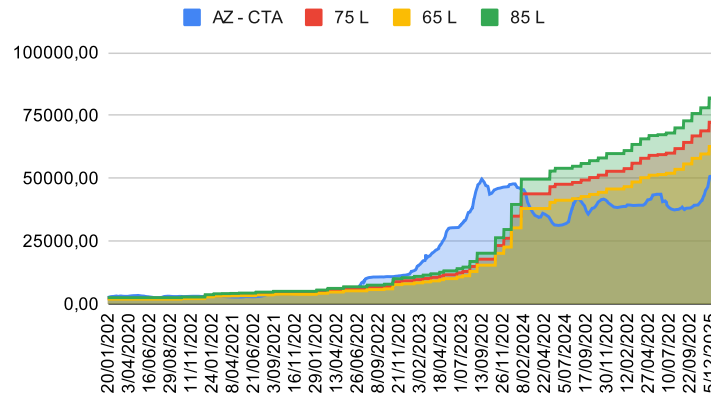


Común Tipo A, Refinado Mercado Externo, Crudo Mercado Externo y el promedio de precios Externos.

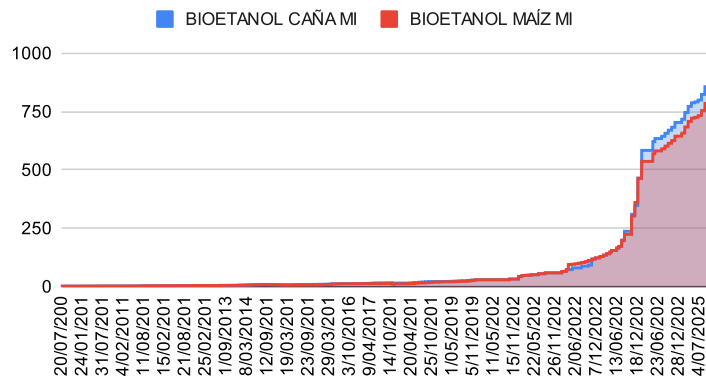
## BIOETANOL Vs AZÚCAR

Ingreso por venta de azúcar				<div>Por cada TON a 75 lts</div> <div>INGRESO POR AZÚCAR \$ 50.975,21</div> <div>INGRESO POR ALCOHOL \$72.294,45</div>	
26/12/2025					
1 Ton Neta caña		1000			
Rdto		10%			
Azúcar Kg		100			
Precio sin IVA		\$ 25.487,60		41,82%	
		\$ 50.975,21 (*)			
				Dif. \$ 21.319	
1 Ton de caña rindiendo 65 lts		1 Ton de caña rindiendo 70 lts		1 Ton de caña rindiendo 75 lts	
\$ 963,926		\$ 963,926		\$ 963,926	
\$62.655,19		\$67.474,82		\$72.294,45	
Rdto / azúcar 22,91%		Rdto / azúcar 32,37%		Rdto / azúcar 41,82%	
1 Ton de caña rindiendo 80 lts		1 Ton de caña rindiendo 85 lts		1 Ton de caña rindiendo 90 lts	
\$ 963,926		\$ 963,926		\$ 963,926	
\$77.114,08		\$81.933,71		\$86.943,84	
Rdto / azúcar 51,28%		Rdto / azúcar 60,73%		Rdto / azúcar 70,19%	

\* Valor de ingreso en pesos argentinos generados por alcohol producido a 65L/ton, 70L/ton, 75L/ton, 80L/ton y 85L/ton, constraído con el valor de azúcar resultante a un rendimiento fabril del 10% por tonelada.



Variación de precios de azúcar resultante por tonelada comparado contra valores resultantes en rendimientos de 75 L / Ton, 65 L / Ton y 85 L / Ton.

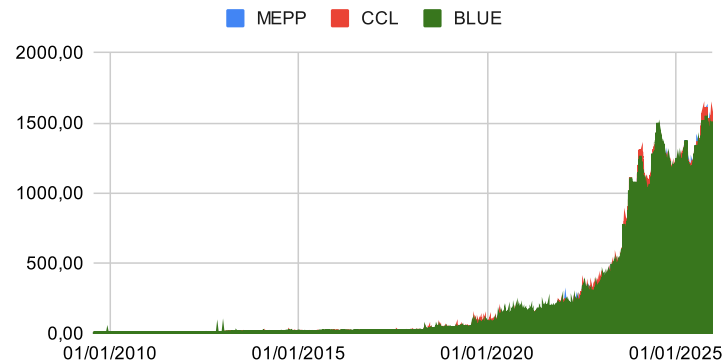


Comparación de variación de precios de Bioetanol en base a caña y Bioetanol en base a Maíz.

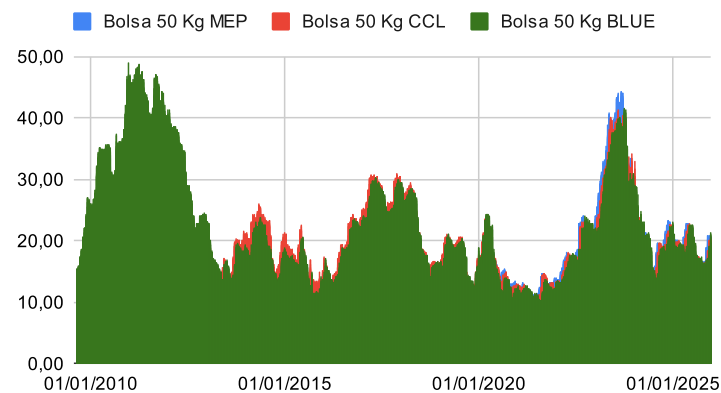
# PRECIO EN BASE A DÓLARES

26/12/2025

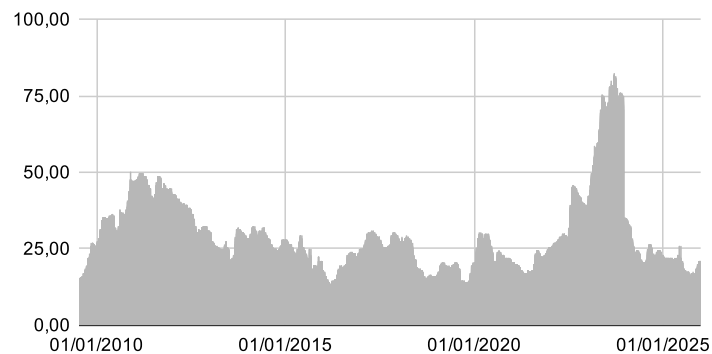
	MEP	CLL	BLUE	OFICIAL
26/12/2025	20,80	20,18	0,00	20,91



Variación del tipo de cambio MEP, CLL y Blue.



Variación del valor de bolsa de 50 Kg en dólar MEP, CLL y BLUE



Variación del valor de bolsa de 50 Kg en dólar OFICIAL

## MERCADO INTERNACIONAL

### MERCADO INTERNACIONAL - 18/12/2025

#### Factores Bajistas

##### 1. El factor India (Segundo mayor productor)

Aumento de exportaciones: El gobierno indio planea permitir exportaciones adicionales para reducir su excedente interno.

Producción al alza: La producción entre octubre y diciembre saltó un +28% interanual. Se estima que la cosecha total 2025/26 alcance entre 31 y 34.9 MMT (un aumento de casi el 19%).

Menos Etanol: Se está desviando menos azúcar a la producción de biocombustible (de 5 MMT a 3.4 MMT), lo que deja más producto disponible para el mercado alimentario y de exportación.

##### 2. El factor Brasil (Lider mundial)

Producción récord: Conab aumentó su estimación a 45 MMT. Además, las procesadoras están destinando más caña al azúcar (51.12%) que al etanol en comparación con el año pasado.

Debilidad del Real Brasileño: El real cayó a un mínimo de 4.5 meses frente al dólar. Esto incentiva a los productores brasileños a vender agresivamente en el mercado internacional para obtener dólares.

##### 3. Excedente Global y otros productores

Superávit de la ISO: La Organización Internacional del Azúcar (ISO) pasó de predecir un déficit a un superávit de 1.625 millones de toneladas para 2025/26.

Tailandia y Pakistán: Tailandia (2.º exportador mundial) prevé un aumento del 5% en su cosecha, sumándose a la presión de oferta.

Estimaciones de Czarnikow: La comercializadora elevó su estimación de superávit global a un nivel masivo de 8.7 MMT.

#### Factores Alcistas.

##### 1. Consumo récord.

El USDA proyecta que el consumo humano global de azúcar aumentará un +1.4%, alcanzando un récord de 177.9 MMT. La demanda sigue siendo fuerte.

##### 2. Caída en inventarios finales.

A pesar de la alta producción, el USDA prevé que las existencias finales globales (ending stocks) caigan un -2.9%. Esto sugiere que el consumo y el movimiento de mercancía están absorbiendo gran parte del excedente.

##### 3. Referencia histórica:

Venimos de un año (2024/25) donde la producción de India cayó un -17.5%, lo que significa que parte del aumento actual es una recuperación de niveles muy bajos previos.

# ANÁLISIS DE PRECIOS PROMEDIOS POR ESTRATOS

26/12/2025

## ANÁLISIS ESTRATIFICADO (CONTADO) \*

Max Informado

32100

Min Informado

28000

	GENERAL	Aceptable - rango	30843,33	Aceptable + rango	Bueno + rango
	MUY BAJO	BAJO	ACEPTABLE	BUENO	MUY BUENO
min	\$29.669	\$30.254	\$30.840	\$31.426	\$32.011
max	\$30.254	\$30.840	\$31.426	\$32.011	\$32.597
* Los valores aquí detallados no representan valores vendidos si no un rango generado a partir del precio promedio aceptable vendido.					
	INGENIO	Aceptable - rango	Promedio	Aceptable + rango	Bueno + rango
	MUY BAJO	BAJO	ACEPTABLE	BUENO	MUY BUENO
min	\$29.529	\$30.114	\$30.700	\$31.286	\$31.871
max	\$30.114	\$30.700	\$31.286	\$31.871	\$32.457
* Los valores aquí detallados no representan valores vendidos si no un rango generado a partir del precio promedio aceptable vendido.					
	PROD GRANDE	Aceptable - rango	Promedio	Aceptable + rango	Bueno + rango
	MUY BAJO	BAJO	ACEPTABLE	BUENO	MUY BUENO
min	\$30.195	\$30.781	\$31.367	\$31.952	\$32.538
max	\$30.781	\$31.367	\$31.952	\$32.538	\$33.124
* Los valores aquí detallados no representan valores vendidos si no un rango generado a partir del precio promedio aceptable vendido.					
	PROD MEDIANO	Aceptable - rango	Promedio	Aceptable + rango	Bueno + rango
	MUY BAJO	BAJO	ACEPTABLE	BUENO	MUY BUENO
min	\$28.659	\$29.244	\$29.830	\$30.416	\$31.001
max	\$29.244	\$29.830	\$30.416	\$31.001	\$31.587
* Los valores aquí detallados no representan valores vendidos si no un rango generado a partir del precio promedio aceptable vendido.					
	PROD CHICO	Aceptable - rango	Promedio	Aceptable + rango	Bueno + rango
	MUY BAJO	BAJO	ACEPTABLE	BUENO	MUY BUENO
min	\$28.114	\$28.700	\$29.286	\$29.871	\$30.457
max	\$28.700	\$29.286	\$29.871	\$30.457	\$31.043
* Los valores aquí detallados no representan valores vendidos si no un rango generado a partir del precio promedio aceptable vendido.					
	OPERADORES	Aceptable - rango	Promedio	Aceptable + rango	Bueno + rango
	MUY BAJO	BAJO	ACEPTABLE	BUENO	MUY BUENO
min	\$29.829	\$30.414	\$31.000	\$31.586	\$32.171
max	\$30.414	\$31.000	\$31.586	\$32.171	\$32.757
* Los valores aquí detallados no representan valores vendidos si no un rango generado a partir del precio promedio aceptable vendido.					

# ANÁLISIS DE PRECIOS PROMEDIOS POR ESTRATOS

26/12/2025

## ANALISIS ESTRATIFICADO (30 DÍAS) \*

	GENERAL	Aceptable - rango		Aceptable + rango	Bueno + rango
	MUY BAJO	BAJO	ACEPTABLE	BUENO	MUY BUENO
min	\$30.693	\$31.278	\$31.864	\$32.450	\$33.035
max	\$31.278	\$31.864	\$32.450	\$33.035	\$33.621
* Los valores aquí detallados no representan valores vendidos si no un rango generado a partir del precio promedio aceptable vendido.					
	INGENIO	Aceptable - rango		Aceptable + rango	Bueno + rango
	MUY BAJO	BAJO	ACEPTABLE	BUENO	MUY BUENO
min	\$30.645	\$31.231	\$31.817	\$32.402	\$32.988
max	\$31.231	\$31.817	\$32.402	\$32.988	\$33.574
* Los valores aquí detallados no representan valores vendidos si no un rango generado a partir del precio promedio aceptable vendido.					
	PROD GRANDE	Aceptable - rango		Aceptable + rango	Bueno + rango
	MUY BAJO	BAJO	ACEPTABLE	BUENO	MUY BUENO
min	\$31.129	\$31.714	\$32.300	\$32.886	\$33.471
max	\$31.714	\$32.300	\$32.886	\$33.471	\$34.057
* Los valores aquí detallados no representan valores vendidos si no un rango generado a partir del precio promedio aceptable vendido.					
	PROD MEDIANO	Aceptable - rango		Aceptable + rango	Bueno + rango
	MUY BAJO	BAJO	ACEPTABLE	BUENO	MUY BUENO
min	\$29.775	\$30.361	\$30.947	\$31.532	\$32.118
max	\$30.361	\$30.947	\$31.532	\$32.118	\$32.704
* Los valores aquí detallados no representan valores vendidos si no un rango generado a partir del precio promedio aceptable vendido.					
	PROD CHICO	Aceptable - rango		Aceptable + rango	Bueno + rango
	MUY BAJO	BAJO	ACEPTABLE	BUENO	MUY BUENO
min	\$29.104	\$29.689	\$30.275	\$30.861	\$31.446
max	\$29.689	\$30.275	\$30.861	\$31.446	\$32.032
* Los valores aquí detallados no representan valores vendidos si no un rango generado a partir del precio promedio aceptable vendido.					
	OPERADORES	Aceptable - rango		Aceptable + rango	Bueno + rango
	MUY BAJO	BAJO	ACEPTABLE	BUENO	MUY BUENO
min	\$30.829	\$31.414	\$32.000	\$32.586	\$33.171
max	\$31.414	\$32.000	\$32.586	\$33.171	\$33.757
* Los valores aquí detallados no representan valores vendidos si no un rango generado a partir del precio promedio aceptable vendido.					

# ANÁLISIS DE PRECIOS PROMEDIOS POR ESTRATOS

26/12/2025

## ANALISIS ESTRATIFICADO (60 DÍAS) \*

	GENERAL	Aceptable - rango		Aceptable + rango	Bueno + rango
	MUY BAJO	BAJO	ACEPTABLE	BUENO	MUY BUENO
min	\$31.429	\$32.014	\$32.600	\$33.186	\$33.771
max	\$32.014	\$32.600	\$33.186	\$33.771	\$34.357
* Los valores aquí detallados no representan valores vendidos si no un rango generado a partir del precio promedio aceptable vendido.					
	INGENIO	Aceptable - rango		Aceptable + rango	Bueno + rango
	MUY BAJO	BAJO	ACEPTABLE	BUENO	MUY BUENO
min	\$31.284	\$31.869	\$32.455	\$33.041	\$33.626
max	\$31.869	\$32.455	\$33.041	\$33.626	\$34.212
* Los valores aquí detallados no representan valores vendidos si no un rango generado a partir del precio promedio aceptable vendido.					
	PROD GRANDE	Aceptable - rango		Aceptable + rango	Bueno + rango
	MUY BAJO	BAJO	ACEPTABLE	BUENO	MUY BUENO
min	\$31.629	\$32.214	\$32.800	\$33.386	\$33.971
max	\$32.214	\$32.800	\$33.386	\$33.971	\$34.557
* Los valores aquí detallados no representan valores vendidos si no un rango generado a partir del precio promedio aceptable vendido.					
	PROD MEDIANO	Aceptable - rango		Aceptable + rango	Bueno + rango
	MUY BAJO	BAJO	ACEPTABLE	BUENO	MUY BUENO
min	\$30.339	\$30.924	\$31.510	\$32.096	\$32.681
max	\$30.924	\$31.510	\$32.096	\$32.681	\$33.267
* Los valores aquí detallados no representan valores vendidos si no un rango generado a partir del precio promedio aceptable vendido.					
	PROD CHICO	Aceptable - rango		Aceptable + rango	Bueno + rango
	MUY BAJO	BAJO	ACEPTABLE	BUENO	MUY BUENO
min	\$29.804	\$30.389	\$30.975	\$31.561	\$32.146
max	\$30.389	\$30.975	\$31.561	\$32.146	\$32.732
* Los valores aquí detallados no representan valores vendidos si no un rango generado a partir del precio promedio aceptable vendido.					
	OPERADORES	Aceptable - rango		Aceptable + rango	Bueno + rango
	MUY BAJO	BAJO	ACEPTABLE	BUENO	MUY BUENO
min	\$31.299	\$31.884	\$32.470	\$33.056	\$33.641
max	\$31.884	\$32.470	\$33.056	\$33.641	\$34.227

## BOLSAS DE 50 KG - COMÚN TIPO A

### Azúcar Común Tipo A

	+IVA	SIN IVA		+IVA
20/12/2025	\$30.765	\$25.426		̄ Semana 7d
21/12/2025	\$30.775	\$25.434	0,03%	
22/12/2025	\$30.785	\$25.442	0,03%	
23/12/2025	\$30.795	\$25.450	0,03%	\$30.797
24/12/2025	\$30.805	\$25.459	0,03%	
25/12/2025	\$30.815	\$25.467	0,03%	
26/12/2025	\$30.840	\$25.488	0,08%	

### Refinada USD / TON

		VAR	̄ Semana 7d
20/12/2025	\$426		
21/12/2025	\$426	0,00%	
22/12/2025	\$426	0,19%	
23/12/2025	\$432	1,31%	\$431
24/12/2025	\$435	0,76%	
25/12/2025	\$435	0,00%	
26/12/2025	\$435	0,00%	

### Crudo USD / TON

		VAR	̄ Semana 7d
20/12/2025	\$394		
21/12/2025	\$394	0,00%	
22/12/2025	\$331	-15,97%	
23/12/2025	\$334	1,13%	\$352
24/12/2025	\$337	0,86%	
25/12/2025	\$337	0,00%	
26/12/2025	\$337	0,00%	

### Promedio USD / TON

		VAR	̄ Semana 7d
20/12/2025	\$410		
21/12/2025	\$410	0,00%	
22/12/2025	\$378	-7,57%	
23/12/2025	\$383	1,23%	\$391
24/12/2025	\$386	0,80%	
25/12/2025	\$386	0,00%	
26/12/2025	\$386	0,00%	

### Bioetanol Argentina / Litro

	CAÑA	VAR	̄ Semana 7d
20/12/2025	\$964		
21/12/2025	\$964	0,00%	
22/12/2025	\$964	0,00%	
23/12/2025	\$964	0,00%	\$964
24/12/2025	\$964	0,00%	
25/12/2025	\$964	0,00%	
26/12/2025	\$964	0,00%	