

BOLSAS DE 50 KG - COMÚN TIPO A

VARIACIÓN SEMANAL



0,06%

PRECIO PROMEDIO DE REFERENCIA ESTIMADO

	18/06/2026	18/06/2025
IVA Incluido	\$37.165	Nominal \$24.621
Sin IVA	\$30.715	Real actualiz \$32.581

USD / 50 kg	MEP	CLL	BLUE
	25,42	24,70	25,19

* Valor calculado teniendo en cuenta diferencia de estratos, tenencia estimada por estrato, posición de tenencia de azúcar por estrato en % a la fecha. Respecto a base de datos de información declarada por informantes.

Dispersión tomando precio promedio como valor central *

	MUY BAJO	BAJO	ACEPTABLE	BUENO	MUY BUENO
S/IVA	\$36.365	\$36.765	\$37.165	\$37.565	\$37.965
	\$30.054	\$30.384	\$30.715	\$31.045	\$31.376
S/IVA	\$36.765	\$37.165	\$37.565	\$37.965	\$38.365
	\$30.384	\$30.715	\$31.045	\$31.376	\$31.707

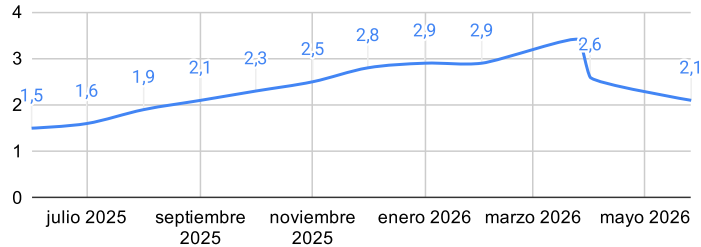
con entrega

* Valor calculado en base a extremos máximos y mínimos, solo a modo de referencia. Los estratos son una representación ideal no validada por trabajo de campo. No es recomendable manejar esas variables como precios oficiales. (Dicho valor lo usamos para saber la variación de los rangos teniendo en cuenta que el promedio es el valor disponible en ingenio).



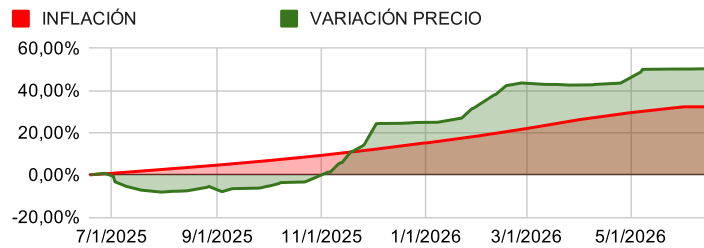
IMPACTO INFLACIONARIO

IPC NACIONAL



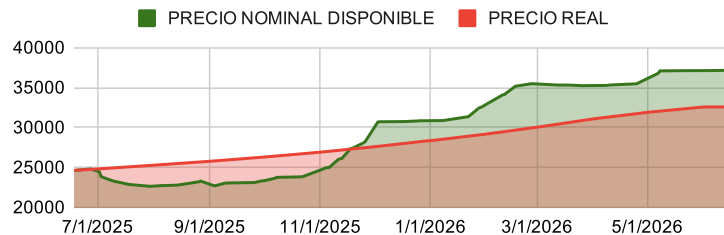
junio 2025	julio 2025	agosto 2025
1,5	1,6	1,9
septiembre 2025	octubre 2025	noviembre 2025
2,1	2,3	2,5
diciembre 2025	enero 2026	febrero 2026
2,8	2,9	2,9
marzo 2026	abril 2026	mayo 2026
3,4	2,6	2,1

VARIACIÓN PORCENTUAL DE PRECIO E INFLACIÓN



* Aquí se muestra la variación porcentual del precio con respecto a la variación inflacionaria.

VARIACIÓN DE PRECIO DISPONIBLE / PRECIO ACTUALIZADO



* Aquí se muestra la variación del precio promedio de referencia contrastado contra el valor actualizado del mismo en el tiempo.

PRECIO EXPORTACIÓN ESTIMADO



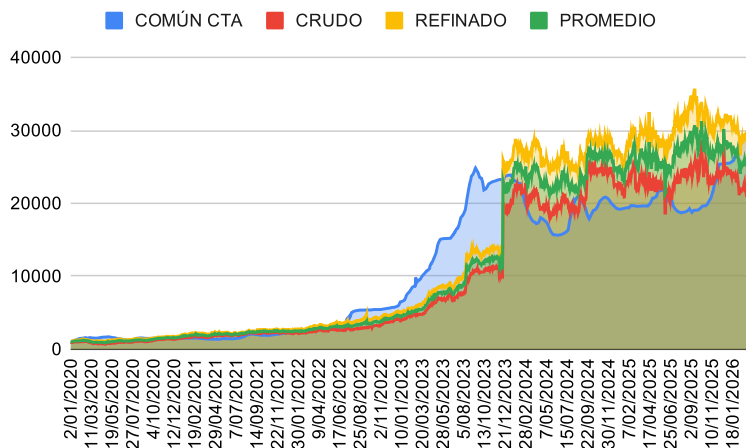
		FOB (USD)		
		100	75	50
Precio de refinado pasado a bolsa de 50 Kg		\$30.264	\$30.264	\$30.264
Precio de crudo pasado a bolsa de 50 Kg		\$23.374	\$23.374	\$23.374
Precio promedio pasado a bolsa de 50 Kg		\$26.819	\$26.819	\$26.819
Costo de exteriorización		\$7.207	\$5.406	\$3.604
Equivalenci aproximada CTA sin IVA		\$19.612	\$21.413	\$23.215
Equivalencia aprox CTA con IVA		\$23.730	\$25.910	\$28.091
		CTA (-)	EXPO EQ (=)	DIF
** Diferencia		37165	\$28.091	- \$9.074

*Cálculo bolsa 50 Kg - CTA de exportación "estimada" expresada en pesos argentinos (TC Dólar Divisa). ** Valor resultante de la diferencia entre exportar y vender en el mercado interno. Este es un análisis inferencial de referencia, el verdadero valor depende del resultado de negociación entre las partes.



		FOB (USD)		
		100	75	50
Precio de crudo pasado a bolsa de 50 Kg		\$23.374	\$23.374	\$23.374
Costo de exteriorización		\$7.207	\$5.406	\$3.604
Equivalenci aproximada CTA sin IVA		\$16.166	\$17.968	\$19.770
Equivalencia aprox CTA con IVA		\$19.561	\$21.742	\$23.922
		CTA (-)	EXPO EQ (=)	DIF
Diferencia		37165	\$23.922	- \$13.243

*Cálculo bolsa 50 Kg - CRUDO de exportación "estimada" expresada en pesos argentinos (TC Dólar divisa). ** Valor resultante de la diferencia entre exportar y vender en el mercado interno. Este es un análisis inferencial de referencia, el verdadero valor depende del resultado de negociación entre las partes.



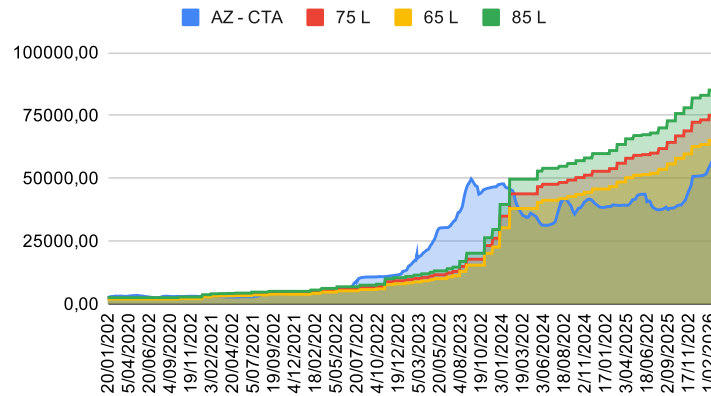
Común Tipo A, Refinado Mercado Externo, Crudo Mercado Externo y el promedio de precios Externos.

BIOETANOL Vs AZÚCAR

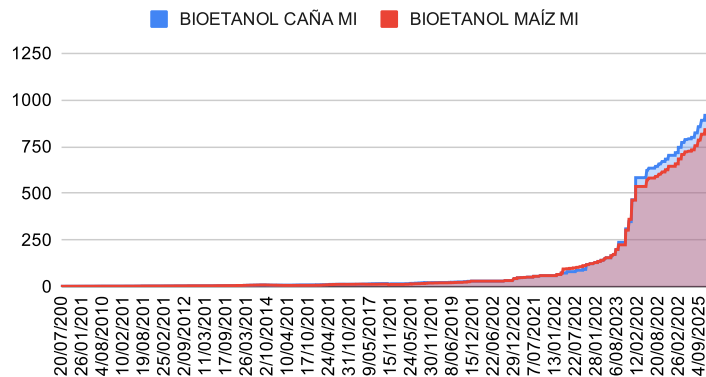
Ingreso por venta de azúcar			Por cada TON a 75 lts
18/06/2026	1 Ton Neta caña	1000	INGRESO POR AZÚCAR \$ 61.429,75
	Rdto	10%	INGRESO POR ALCOHOL \$76.736,40
	Azúcar Kg	100	
	Precio sin IVA	\$ 30.714,88	
		\$ 61.429,75 (*)	
		24,92%	Dif. \$ 15.307

1 Ton de caña rindiendo	1 Ton de caña rindiendo	1 Ton de caña rindiendo	1 Ton de caña rindiendo	1 Ton de caña rindiendo
65 lts	70 lts	75 lts	80 lts	85 lts
\$ 1.023,152	\$ 1.023,152	\$ 1.023,152	\$ 1.023,152	\$ 1.023,152
\$66.504,88	\$71.620,64	\$76.736,40	\$81.852,16	\$86.967,92
Rdto / azúcar	Rdto / azúcar	Rdto / azúcar	Rdto / azúcar	Rdto / azúcar
8,26%	16,59%	24,92%	33,25%	41,57%

* Valor de ingreso en pesos argentinos generados por alcohol producido a 65L/ton, 70L/ton, 75L/ton, 80L/ton y 85L/ ton, conrastado con el valor de azúcar resultante a un rendimiento fabril del 10% por tonelada.



Variación de precios de azúcar resultante por tonelada comparado contra valores resultantes en rendimientos de 75 L / Ton, 65 L / Ton y 85 L / Ton.

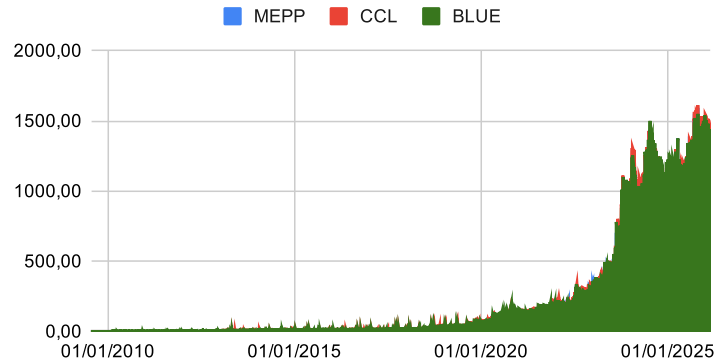


Comparación de variación de precios de Bioetanol en base a caña y Bioetanol en base a Maíz.

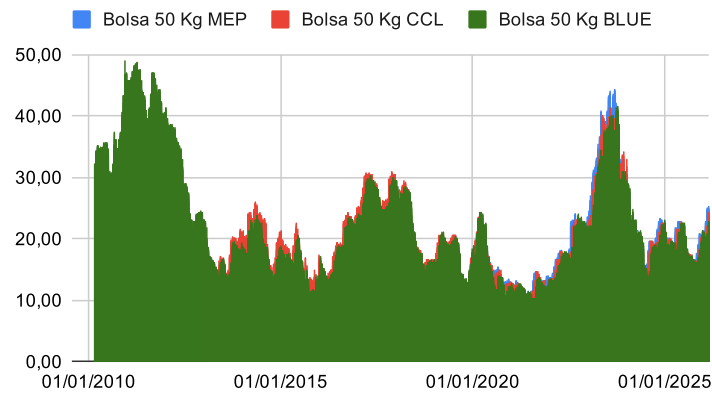
PRECIO EN BASE A DÓLARES

18/06/2026

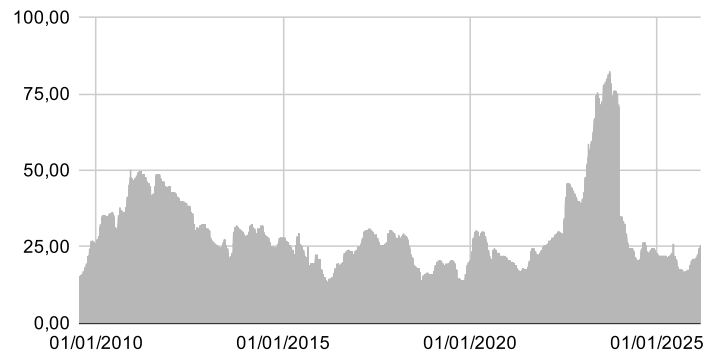
	MEP	CLL	BLUE	OFICIAL
18/06/2026	25,42	24,70	25,19	25,46



Variación del tipo de cambio MEP, CLL y Blue.



Variación del valor de bolsa de 50 Kg en dólar MEP, CLL y BLUE



Variación del valor de bolsa de 50 Kg en dólar OFICIAL

MERCADO INTERNACIONAL

Factores Bajistas

- 1 - Desplome del petróleo (WTI): El crudo cayó más de un 15% en una semana, tocando un mínimo de 3.5 meses. Al estar el petróleo barato, el etanol pierde atractivo económico. Esto puede obligar a los molinos a producir más azúcar en lugar de etanol, aumentando la oferta del endulzante.
- 2 - Superávit récord actual (2025/26) según la ISO: La ISO elevó su estimación de superávit global para la temporada actual a 2.2 MMT (frente a las 1.22 MMT estimadas en febrero), logrando una fuerte recuperación frente al déficit del año pasado.
- 3 - Proyecciones optimistas de producción récord (USDA):
 - a- El USDA proyecta que la producción global 2025/26 subirá un +4.6% alcanzando un récord histórico de 189.318 MMT.
 - b- Su brazo extranjero (FAS) estima que en 2025/26 Brasil crecerá un +2.3%, India un impresionante +25% (35.25 MMT) y Tailandia un +2%.
 - c- Superávit en India: El USDA espera un superávit de azúcar en la India de 2.5 MMT para 2026/27, lo que supondría su primer superávit en dos años.

Factores Alcistas.

- 1 - Monzón débil en la India: El agua es clave y las lluvias acumuladas del monzón estaban un 32% por debajo de lo normal (al 15 de junio). Además, la oficina climática de la India recortó su estimación de lluvias al 90% del promedio a largo plazo.
 - 2 - Amenaza de un "Súper El Niño": Confirmado por Japón y con un 67% de probabilidad de ser un "Súper El Niño" según la NOAA de EE. UU. Este fenómeno frena las lluvias en los tres principales productores mundiales: Brasil, India y Tailandia.
 - 3 - Proyecciones de déficit global para 2026/27: Diferentes consultoras recortaron drásticamente sus números para la próxima temporada debido al clima:
 - 4 - Czarnikow: Pasó de estimar un superávit de 1.4 millones de toneladas métricas (MMT) a un déficit de -100,000 toneladas.
 - 5 - ISO: Pronostica una caída de la producción global del -1.15% y un déficit de -262,000 toneladas.
 - 6 - StoneX: Proyecta un déficit de -550,000 toneladas.
 - 7 - Covrig Analytics: Recortó su estimación de superávit de 380,000 a solo 100,000 toneladas.
- Caída de producción en Brasil (2026/27): Conab prevé una caída del -0.5% (a 43.952 MMT) y el USDA prevé una caída del -3% (a 42.5 MMT) debido a que los molinos desvían caña para producir etanol.
- Ajustes en la India (2025/26): ISMA recortó su estimación de producción de 32.4 MMT a 32 MMT y mantiene cuotas de exportación restrictivas.
- Caída de inventarios globales: El USDA proyecta que las existencias finales globales de azúcar para 2025/26 caerán un -2.9%.

ANÁLISIS DE PRECIOS PROMEDIOS POR ESTRATOS

18/06/2026

ANÁLISIS ESTRATIFICADO (CONTADO) *

Max Informado 38000
Min Informado 36000

	GENERAL	Aceptable - rango	37168,83	Aceptable + rango	Bueno + rango
	MUY BAJO	BAJO	ACEPTABLE	BUENO	MUY BUENO
min	\$36.365	\$36.765	\$37.165	\$37.565	\$37.965
max	\$36.765	\$37.165	\$37.565	\$37.965	\$38.365

* Los valores aquí detallados no representan valores vendidos si no un rango generado a partir del precio promedio aceptable vendido.

	INGENIO	Aceptable - rango	Promedio	Aceptable + rango	Bueno + rango
	MUY BAJO	BAJO	ACEPTABLE	BUENO	MUY BUENO
min	\$36.900	\$37.300	\$37.700	\$38.100	\$38.500
max	\$37.300	\$37.700	\$38.100	\$38.500	\$38.900

* Los valores aquí detallados no representan valores vendidos si no un rango generado a partir del precio promedio aceptable vendido.

	PROD GRANDE	Aceptable - rango	Promedio	Aceptable + rango	Bueno + rango
	MUY BAJO	BAJO	ACEPTABLE	BUENO	MUY BUENO
min	\$36.300	\$36.700	\$37.100	\$37.500	\$37.900
max	\$36.700	\$37.100	\$37.500	\$37.900	\$38.300

* Los valores aquí detallados no representan valores vendidos si no un rango generado a partir del precio promedio aceptable vendido.

	PROD MEDIANO	Aceptable - rango	Promedio	Aceptable + rango	Bueno + rango
	MUY BAJO	BAJO	ACEPTABLE	BUENO	MUY BUENO
min	\$35.950	\$36.350	\$36.750	\$37.150	\$37.550
max	\$36.350	\$36.750	\$37.150	\$37.550	\$37.950

* Los valores aquí detallados no representan valores vendidos si no un rango generado a partir del precio promedio aceptable vendido.

	PROD CHICO	Aceptable - rango	Promedio	Aceptable + rango	Bueno + rango
	MUY BAJO	BAJO	ACEPTABLE	BUENO	MUY BUENO
min	\$35.857	\$36.257	\$36.657	\$37.057	\$37.457
max	\$36.257	\$36.657	\$37.057	\$37.457	\$37.857

* Los valores aquí detallados no representan valores vendidos si no un rango generado a partir del precio promedio aceptable vendido.

	OPERADORES	Aceptable - rango	Promedio	Aceptable + rango	Bueno + rango
	MUY BAJO	BAJO	ACEPTABLE	BUENO	MUY BUENO
min	\$36.200	\$36.600	\$37.000	\$37.400	\$37.800
max	\$36.600	\$37.000	\$37.400	\$37.800	\$38.200

* Los valores aquí detallados no representan valores vendidos si no un rango generado a partir del precio promedio aceptable vendido.

ANÁLISIS DE PRECIOS PROMEDIOS POR ESTRATOS

18/06/2026

ANALISIS ESTRATIFICADO (30 DÍAS) *

	GENERAL	Aceptable - rango		Aceptable + rango	Bueno + rango	
	MUY BAJO	BAJO	ACEPTABLE	BUENO	MUY BUENO	
min	\$37.351	\$37.751	\$38.151	\$38.551	\$38.951	
max	\$37.751	\$38.151	\$38.551	\$38.951	\$39.351	
* Los valores aquí detallados no representan valores vendidos si no un rango generado a partir del precio promedio aceptable vendido.						
	INGENIO	Aceptable - rango		Promedio	Aceptable + rango	Bueno + rango
	MUY BAJO	BAJO	ACEPTABLE	BUENO	MUY BUENO	
min	\$37.950	\$38.350	\$38.750	\$39.150	\$39.550	
max	\$38.350	\$38.750	\$39.150	\$39.550	\$39.950	
* Los valores aquí detallados no representan valores vendidos si no un rango generado a partir del precio promedio aceptable vendido.						
	PROD GRANDE	Aceptable - rango		Promedio	Aceptable + rango	Bueno + rango
	MUY BAJO	BAJO	ACEPTABLE	BUENO	MUY BUENO	
min	\$36.925	\$37.325	\$37.725	\$38.125	\$38.525	
max	\$37.325	\$37.725	\$38.125	\$38.525	\$38.925	
* Los valores aquí detallados no representan valores vendidos si no un rango generado a partir del precio promedio aceptable vendido.						
	PROD MEDIANO	Aceptable - rango		Promedio	Aceptable + rango	Bueno + rango
	MUY BAJO	BAJO	ACEPTABLE	BUENO	MUY BUENO	
min	\$36.900	\$37.300	\$37.700	\$38.100	\$38.500	
max	\$37.300	\$37.700	\$38.100	\$38.500	\$38.900	
* Los valores aquí detallados no representan valores vendidos si no un rango generado a partir del precio promedio aceptable vendido.						
	PROD CHICO	Aceptable - rango		Promedio	Aceptable + rango	Bueno + rango
	MUY BAJO	BAJO	ACEPTABLE	BUENO	MUY BUENO	
min	\$36.293	\$36.693	\$37.093	\$37.493	\$37.893	
max	\$36.693	\$37.093	\$37.493	\$37.893	\$38.293	
* Los valores aquí detallados no representan valores vendidos si no un rango generado a partir del precio promedio aceptable vendido.						
	OPERADORES	Aceptable - rango		Promedio	Aceptable + rango	Bueno + rango
	MUY BAJO	BAJO	ACEPTABLE	BUENO	MUY BUENO	
min	\$37.250	\$37.650	\$38.050	\$38.450	\$38.850	
max	\$37.650	\$38.050	\$38.450	\$38.850	\$39.250	
* Los valores aquí detallados no representan valores vendidos si no un rango generado a partir del precio promedio aceptable vendido.						

ANÁLISIS DE PRECIOS PROMEDIOS POR ESTRATOS

18/06/2026

ANALISIS ESTRATIFICADO (60 DÍAS) *

	GENERAL	Aceptable - rango		Aceptable + rango	Bueno + rango	
	MUY BAJO	BAJO	ACEPTABLE	BUENO	MUY BUENO	
min	\$37.902	\$38.302	\$38.702	\$39.102	\$39.502	
max	\$38.302	\$38.702	\$39.102	\$39.502	\$39.902	
* Los valores aquí detallados no representan valores vendidos si no un rango generado a partir del precio promedio aceptable vendido.						
	INGENIO	Aceptable - rango		Promedio	Aceptable + rango	Bueno + rango
	MUY BAJO	BAJO	ACEPTABLE	BUENO	MUY BUENO	
min	\$38.608	\$39.008	\$39.408	\$39.808	\$40.208	
max	\$39.008	\$39.408	\$39.808	\$40.208	\$40.608	
* Los valores aquí detallados no representan valores vendidos si no un rango generado a partir del precio promedio aceptable vendido.						
	PROD GRANDE	Aceptable - rango		Promedio	Aceptable + rango	Bueno + rango
	MUY BAJO	BAJO	ACEPTABLE	BUENO	MUY BUENO	
min	\$37.425	\$37.825	\$38.225	\$38.625	\$39.025	
max	\$37.825	\$38.225	\$38.625	\$39.025	\$39.425	
* Los valores aquí detallados no representan valores vendidos si no un rango generado a partir del precio promedio aceptable vendido.						
	PROD MEDIANO	Aceptable - rango		Promedio	Aceptable + rango	Bueno + rango
	MUY BAJO	BAJO	ACEPTABLE	BUENO	MUY BUENO	
min	\$37.463	\$37.863	\$38.263	\$38.663	\$39.063	
max	\$37.863	\$38.263	\$38.663	\$39.063	\$39.463	
* Los valores aquí detallados no representan valores vendidos si no un rango generado a partir del precio promedio aceptable vendido.						
	PROD CHICO	Aceptable - rango		Promedio	Aceptable + rango	Bueno + rango
	MUY BAJO	BAJO	ACEPTABLE	BUENO	MUY BUENO	
min	\$37.508	\$37.908	\$38.308	\$38.708	\$39.108	
max	\$37.908	\$38.308	\$38.708	\$39.108	\$39.508	
* Los valores aquí detallados no representan valores vendidos si no un rango generado a partir del precio promedio aceptable vendido.						
	OPERADORES	Aceptable - rango		Promedio	Aceptable + rango	Bueno + rango
	MUY BAJO	BAJO	ACEPTABLE	BUENO	MUY BUENO	
min	\$37.720	\$38.120	\$38.520	\$38.920	\$39.320	
max	\$38.120	\$38.520	\$38.920	\$39.320	\$39.720	

BOLSAS DE 50 KG - COMÚN TIPO A

Azúcar Común Tipo A

	+IVA	SIN IVA	+IVA
12/06/2026	\$37.146	\$30.699	̄ Semana 7d \$37.155
13/06/2026	\$37.149	\$30.702	
14/06/2026	\$37.152	\$30.704	
15/06/2026	\$37.155	\$30.707	
16/06/2026	\$37.158	\$30.709	
17/06/2026	\$37.161	\$30.712	
18/06/2026	\$37.165	\$30.715	

Refinada USD / TON

		VAR	̄ Semana 7d
12/06/2026	\$445		\$447
13/06/2026	\$445	0,00%	
14/06/2026	\$445	0,00%	
15/06/2026	\$445	0,00%	
16/06/2026	\$450	1,19%	
17/06/2026	\$452	0,51%	
18/06/2026	\$451	-0,35%	

Crudo USD / TON

		VAR	̄ Semana 7d
12/06/2026	\$302		\$303
13/06/2026	\$302	0,00%	
14/06/2026	\$302	0,00%	
15/06/2026	\$302	-0,15%	
16/06/2026	\$305	1,02%	
17/06/2026	\$305	0,22%	
18/06/2026	\$304	-0,43%	

Promedio USD / TON

		VAR	̄ Semana 7d
12/06/2026	\$373		\$375
13/06/2026	\$373	0,00%	
14/06/2026	\$373	0,00%	
15/06/2026	\$373	-0,06%	
16/06/2026	\$377	1,12%	
17/06/2026	\$379	0,39%	
18/06/2026	\$377	-0,39%	

Bioetanol Argentina / Litro

	CAÑA	VAR	̄ Semana 7d
12/06/2026	\$1.023		\$1.023
13/06/2026	\$1.023	0,00%	
14/06/2026	\$1.023	0,00%	
15/06/2026	\$1.023	0,00%	
16/06/2026	\$1.023	0,00%	
17/06/2026	\$1.023	0,00%	
18/06/2026	\$1.023	0,00%	