

20/05/2022

ANÁLISIS DE PRECIOS PROMEDIOS POR ESTRATOS

Max Informado 3950

Min Informado 3400

ANÁLISIS ESTRATIFICADO (CONTADO) *

<u>GENERAL</u>		Aceptable - rango	3638.05	Aceptable + rango	Bueno + rango	
		MUY BAJO	BAJO	ACEPTABLE	BUENO	MUY BUENO
min		3435.00	3535.00	3635.00	3735.00	3835.00
max		3535.00	3635.00	3735.00	3835.00	3935.00

* Los valores aquí detallados no representan valores vendidos si no un rango generado a partir del precio promedio aceptable vendido.

<u>INGENIO</u>		Aceptable - rango	Promedio	Aceptable + rango	Bueno + rango	
		MUY BAJO	BAJO	ACEPTABLE	BUENO	MUY BUENO
min		3462.50	3562.50	3662.50	3762.50	3862.50
max		3562.50	3662.50	3762.50	3862.50	3962.50

* Los valores aquí detallados no representan valores vendidos si no un rango generado a partir del precio promedio aceptable vendido.

<u>PROD GRANDE</u>		Aceptable - rango	Promedio	Aceptable + rango	Bueno + rango	
		MUY BAJO	BAJO	ACEPTABLE	BUENO	MUY BUENO
min		3720.00	3820.00	3920.00	4020.00	4120.00
max		3820.00	3920.00	4020.00	4120.00	4220.00

* Los valores aquí detallados no representan valores vendidos si no un rango generado a partir del precio promedio aceptable vendido.

<u>PROD MEDIANO</u>		Aceptable - rango	Promedio	Aceptable + rango	Bueno + rango	
		MUY BAJO	BAJO	ACEPTABLE	BUENO	MUY BUENO
min		3358.00	3458.00	3558.00	3658.00	3758.00
max		3458.00	3558.00	3658.00	3758.00	3858.00

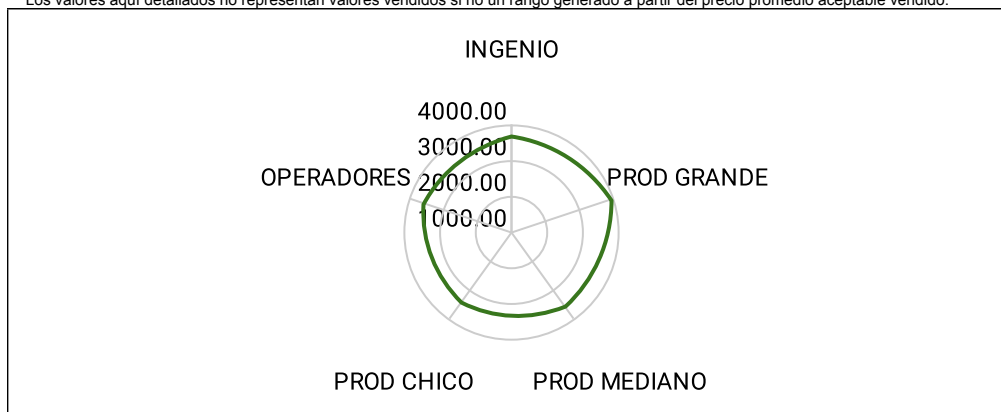
* Los valores aquí detallados no representan valores vendidos si no un rango generado a partir del precio promedio aceptable vendido.

<u>PROD CHICO</u>		Aceptable - rango	Promedio	Aceptable + rango	Bueno + rango	
		MUY BAJO	BAJO	ACEPTABLE	BUENO	MUY BUENO
min		3225.00	3325.00	3425.00	3525.00	3625.00
max		3325.00	3425.00	3525.00	3625.00	3725.00

* Los valores aquí detallados no representan valores vendidos si no un rango generado a partir del precio promedio aceptable vendido.

<u>OPERADORES</u>		Aceptable - rango	Promedio	Aceptable + rango	Bueno + rango	
		MUY BAJO	BAJO	ACEPTABLE	BUENO	MUY BUENO
min		3388.00	3488.00	3588.00	3688.00	3788.00
max		3488.00	3588.00	3688.00	3788.00	3888.00

* Los valores aquí detallados no representan valores vendidos si no un rango generado a partir del precio promedio aceptable vendido.



20/05/2022

ANÁLISIS DE PRECIOS PROMEDIOS POR ESTRATOS

ANALISIS ESTRATIFICADO (30 DÍAS) *

	<u>GENERAL</u>	Aceptable - rango	Promedio	Aceptable + rango	Bueno + rango
	MUY BAJO	BAJO	ACEPTABLE	BUENO	MUY BUENO
min	3385.00	3485.00	3585.00	3685.00	3785.00
max	3485.00	3585.00	3685.00	3785.00	3885.00

* Los valores aquí detallados no representan valores vendidos si no un rango generado a partir del precio promedio aceptable vendido.

	<u>INGENIO</u>	Aceptable - rango	Promedio	Aceptable + rango	Bueno + rango
	MUY BAJO	BAJO	ACEPTABLE	BUENO	MUY BUENO
min	3550.00	3650.00	3750.00	3850.00	3950.00
max	3650.00	3750.00	3850.00	3950.00	4050.00

* Los valores aquí detallados no representan valores vendidos si no un rango generado a partir del precio promedio aceptable vendido.

	<u>PROD GRANDE</u>	Aceptable - rango	Promedio	Aceptable + rango	Bueno + rango
	MUY BAJO	BAJO	ACEPTABLE	BUENO	MUY BUENO
min	3825.00	3925.00	4025.00	4125.00	4225.00
max	3925.00	4025.00	4125.00	4225.00	4325.00

* Los valores aquí detallados no representan valores vendidos si no un rango generado a partir del precio promedio aceptable vendido.

	<u>PROD MEDIANO</u>	Aceptable - rango	Promedio	Aceptable + rango	Bueno + rango
	MUY BAJO	BAJO	ACEPTABLE	BUENO	MUY BUENO
min	3460.00	3560.00	3660.00	3760.00	3860.00
max	3560.00	3660.00	3760.00	3860.00	3960.00

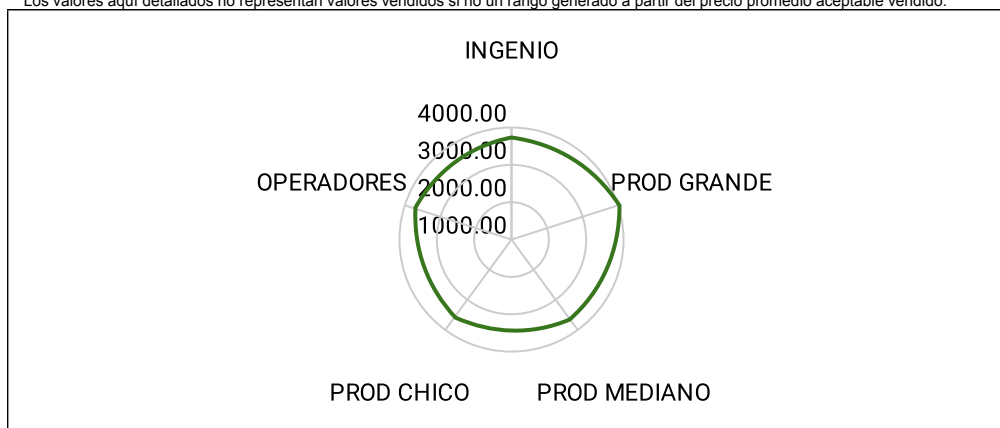
* Los valores aquí detallados no representan valores vendidos si no un rango generado a partir del precio promedio aceptable vendido.

	<u>PROD CHICO</u>	Aceptable - rango	Promedio	Aceptable + rango	Bueno + rango
	MUY BAJO	BAJO	ACEPTABLE	BUENO	MUY BUENO
min	3350.00	3450.00	3550.00	3650.00	3750.00
max	3450.00	3550.00	3650.00	3750.00	3850.00

* Los valores aquí detallados no representan valores vendidos si no un rango generado a partir del precio promedio aceptable vendido.

	<u>OPERADORES</u>	Aceptable - rango	Promedio	Aceptable + rango	Bueno + rango
	MUY BAJO	BAJO	ACEPTABLE	BUENO	MUY BUENO
min	3500.00	3600.00	3700.00	3800.00	3900.00
max	3600.00	3700.00	3800.00	3900.00	4000.00

* Los valores aquí detallados no representan valores vendidos si no un rango generado a partir del precio promedio aceptable vendido.



20/05/2022

ANÁLISIS DE PRECIOS PROMEDIOS POR ESTRATOS

	<u>GENERAL</u>	Aceptable - rango	Promedio	Aceptable + rango	Bueno + rango
	MUY BAJO	BAJO	ACEPTABLE	BUENO	MUY BUENO
min	3480.00	3580.00	3680.00	3780.00	3880.00
max	3580.00	3680.00	3780.00	3880.00	3980.00

* Los valores aquí detallados no representan valores vendidos si no un rango generado a partir del precio promedio aceptable vendido.

	<u>INGENIO</u>	Aceptable - rango	Promedio	Aceptable + rango	Bueno + rango
	MUY BAJO	BAJO	ACEPTABLE	BUENO	MUY BUENO
min	3637.50	3737.50	3837.50	3937.50	4037.50
max	3737.50	3837.50	3937.50	4037.50	4137.50

* Los valores aquí detallados no representan valores vendidos si no un rango generado a partir del precio promedio aceptable vendido.

	<u>PROD GRANDE</u>	Aceptable - rango	Promedio	Aceptable + rango	Bueno + rango
	MUY BAJO	BAJO	ACEPTABLE	BUENO	MUY BUENO
min	3900.00	4000.00	4100.00	4200.00	4300.00
max	4000.00	4100.00	4200.00	4300.00	4400.00

* Los valores aquí detallados no representan valores vendidos si no un rango generado a partir del precio promedio aceptable vendido.

	<u>PROD MEDIANO</u>	Aceptable - rango	Promedio	Aceptable + rango	Bueno + rango
	MUY BAJO	BAJO	ACEPTABLE	BUENO	MUY BUENO
min	3574.00	3674.00	3774.00	3874.00	3974.00
max	3674.00	3774.00	3874.00	3974.00	4074.00

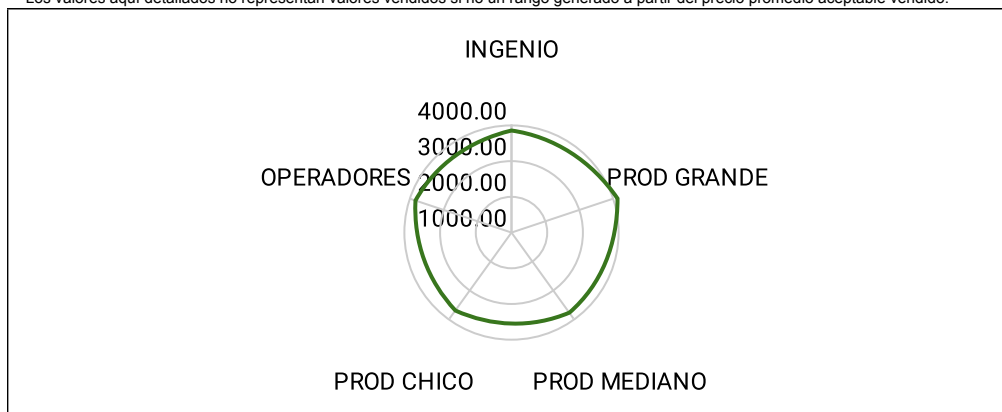
* Los valores aquí detallados no representan valores vendidos si no un rango generado a partir del precio promedio aceptable vendido.

	<u>PROD CHICO</u>	Aceptable - rango	Promedio	Aceptable + rango	Bueno + rango
	MUY BAJO	BAJO	ACEPTABLE	BUENO	MUY BUENO
min	3475.00	3575.00	3675.00	3775.00	3875.00
max	3575.00	3675.00	3775.00	3875.00	3975.00

* Los valores aquí detallados no representan valores vendidos si no un rango generado a partir del precio promedio aceptable vendido.

	<u>OPERADORES</u>	Aceptable - rango	Promedio	Aceptable + rango	Bueno + rango
	MUY BAJO	BAJO	ACEPTABLE	BUENO	MUY BUENO
min	3633.33	3733.33	3833.33	3933.33	4033.33
max	3733.33	3833.33	3933.33	4033.33	4133.33

* Los valores aquí detallados no representan valores vendidos si no un rango generado a partir del precio promedio aceptable vendido.



20/05/2022

ANÁLISIS DE PRECIOS PROMEDIOS POR ESTRATOS

** Los datos anteriormente expuestos son de caracter informativos basado en análisis exploratorio e inferencial. Los mismos no deben tomarse como precios certificados ni específicos por ninguna institución. Los valores Muy bajo, Bajo, Bueno y Muy bueno, no son valores vendidos si no un cálculo inferencial basado al promedio aceptable vendido.*