

13/03/2025

ANÁLISIS DE PRECIOS PROMEDIOS POR ESTRATOS

Max Informado 25300

Min Informado 22000

ANÁLISIS ESTRATIFICADO (CONTADO) *

<u>GENERAL</u>		Aceptable - rango	23734.51	Aceptable + rango	Bueno + rango	
		MUY BAJO	BAJO	ACEPTABLE	BUENO	MUY BUENO
min		22787.14	23258.57	23730.00	24201.43	24672.86
max		23258.57	23730.00	24201.43	24672.86	25144.29

* Los valores aquí detallados no representan valores vendidos si no un rango generado a partir del precio promedio aceptable vendido.

<u>INGENIO</u>		Aceptable - rango	Promedio	Aceptable + rango	Bueno + rango	
		MUY BAJO	BAJO	ACEPTABLE	BUENO	MUY BUENO
min		23062.14	23533.57	24005.00	24476.43	24947.86
max		23533.57	24005.00	24476.43	24947.86	25419.29

* Los valores aquí detallados no representan valores vendidos si no un rango generado a partir del precio promedio aceptable vendido.

<u>PROD GRANDE</u>		Aceptable - rango	Promedio	Aceptable + rango	Bueno + rango	
		MUY BAJO	BAJO	ACEPTABLE	BUENO	MUY BUENO
min		23493.81	23965.24	24436.67	24908.10	25379.52
max		23965.24	24436.67	24908.10	25379.52	25850.95

* Los valores aquí detallados no representan valores vendidos si no un rango generado a partir del precio promedio aceptable vendido.

<u>PROD MEDIANO</u>		Aceptable - rango	Promedio	Aceptable + rango	Bueno + rango	
		MUY BAJO	BAJO	ACEPTABLE	BUENO	MUY BUENO
min		22032.14	22503.57	22975.00	23446.43	23917.86
max		22503.57	22975.00	23446.43	23917.86	24389.29

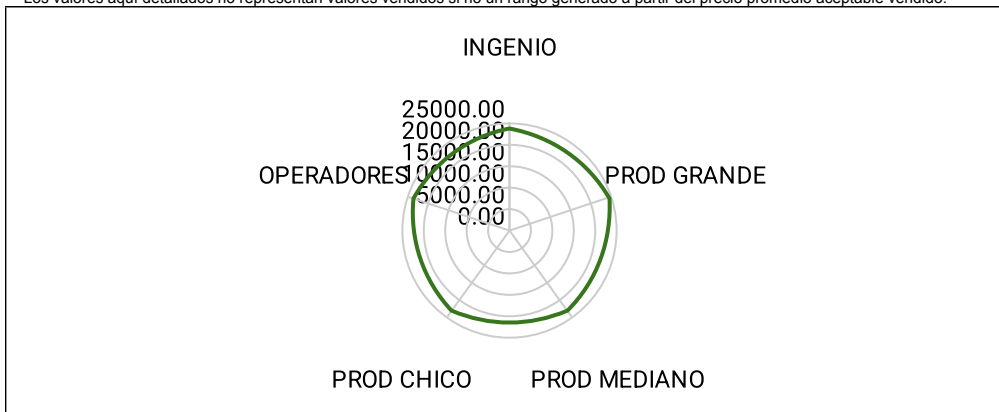
* Los valores aquí detallados no representan valores vendidos si no un rango generado a partir del precio promedio aceptable vendido.

<u>PROD CHICO</u>		Aceptable - rango	Promedio	Aceptable + rango	Bueno + rango	
		MUY BAJO	BAJO	ACEPTABLE	BUENO	MUY BUENO
min		22285.71	22757.14	23228.57	23700.00	24171.43
max		22757.14	23228.57	23700.00	24171.43	24642.86

* Los valores aquí detallados no representan valores vendidos si no un rango generado a partir del precio promedio aceptable vendido.

<u>OPERADORES</u>		Aceptable - rango	Promedio	Aceptable + rango	Bueno + rango	
		MUY BAJO	BAJO	ACEPTABLE	BUENO	MUY BUENO
min		22557.14	23028.57	23500.00	23971.43	24442.86
max		23028.57	23500.00	23971.43	24442.86	24914.29

* Los valores aquí detallados no representan valores vendidos si no un rango generado a partir del precio promedio aceptable vendido.



13/03/2025

ANÁLISIS DE PRECIOS PROMEDIOS POR ESTRATOS

ANALISIS ESTRATIFICADO (30 DÍAS) *

	<u>GENERAL</u>	Aceptable - rango	Promedio	Aceptable + rango	Bueno + rango
	MUY BAJO	BAJO	ACEPTABLE	BUENO	MUY BUENO
min	23687.14	24158.57	24630.00	25101.43	25572.86
max	24158.57	24630.00	25101.43	25572.86	26044.29

* Los valores aquí detallados no representan valores vendidos si no un rango generado a partir del precio promedio aceptable vendido.

	<u>INGENIO</u>	Aceptable - rango	Promedio	Aceptable + rango	Bueno + rango
	MUY BAJO	BAJO	ACEPTABLE	BUENO	MUY BUENO
min	24147.14	24618.57	25090.00	25561.43	26032.86
max	24618.57	25090.00	25561.43	26032.86	26504.29

* Los valores aquí detallados no representan valores vendidos si no un rango generado a partir del precio promedio aceptable vendido.

	<u>PROD GRANDE</u>	Aceptable - rango	Promedio	Aceptable + rango	Bueno + rango
	MUY BAJO	BAJO	ACEPTABLE	BUENO	MUY BUENO
min	23912.14	24383.57	24855.00	25326.43	25797.86
max	24383.57	24855.00	25326.43	25797.86	26269.29

* Los valores aquí detallados no representan valores vendidos si no un rango generado a partir del precio promedio aceptable vendido.

	<u>PROD MEDIANO</u>	Aceptable - rango	Promedio	Aceptable + rango	Bueno + rango
	MUY BAJO	BAJO	ACEPTABLE	BUENO	MUY BUENO
min	23140.48	23611.90	24083.33	24554.76	25026.19
max	23611.90	24083.33	24554.76	25026.19	25497.62

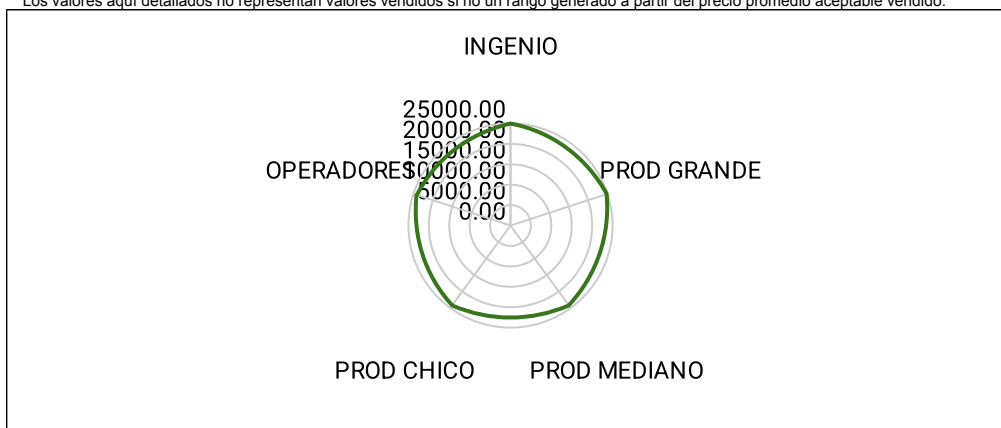
* Los valores aquí detallados no representan valores vendidos si no un rango generado a partir del precio promedio aceptable vendido.

	<u>PROD CHICO</u>	Aceptable - rango	Promedio	Aceptable + rango	Bueno + rango
	MUY BAJO	BAJO	ACEPTABLE	BUENO	MUY BUENO
min	23262.86	23734.29	24205.71	24677.14	25148.57
max	23734.29	24205.71	24677.14	25148.57	25620.00

* Los valores aquí detallados no representan valores vendidos si no un rango generado a partir del precio promedio aceptable vendido.

	<u>OPERADORES</u>	Aceptable - rango	Promedio	Aceptable + rango	Bueno + rango
	MUY BAJO	BAJO	ACEPTABLE	BUENO	MUY BUENO
min	23495.48	23966.90	24438.33	24909.76	25381.19
max	23966.90	24438.33	24909.76	25381.19	25852.62

* Los valores aquí detallados no representan valores vendidos si no un rango generado a partir del precio promedio aceptable vendido.



13/03/2025

ANÁLISIS DE PRECIOS PROMEDIOS POR ESTRATOS

ANALISIS ESTRATIFICADO (60 DÍAS) *

	<u>GENERAL</u>	Aceptable - rango	Promedio	Aceptable + rango	Bueno + rango
	MUY BAJO	BAJO	ACEPTABLE	BUENO	MUY BUENO
min	24312.14	24783.57	25255.00	25726.43	26197.86
max	24783.57	25255.00	25726.43	26197.86	26669.29

* Los valores aquí detallados no representan valores vendidos si no un rango generado a partir del precio promedio aceptable vendido.

	<u>INGENIO</u>	Aceptable - rango	Promedio	Aceptable + rango	Bueno + rango
	MUY BAJO	BAJO	ACEPTABLE	BUENO	MUY BUENO
min	24785.48	25256.90	25728.33	26199.76	26671.19
max	25256.90	25728.33	26199.76	26671.19	27142.62

* Los valores aquí detallados no representan valores vendidos si no un rango generado a partir del precio promedio aceptable vendido.

	<u>PROD GRANDE</u>	Aceptable - rango	Promedio	Aceptable + rango	Bueno + rango
	MUY BAJO	BAJO	ACEPTABLE	BUENO	MUY BUENO
min	24412.14	24883.57	25355.00	25826.43	26297.86
max	24883.57	25355.00	25826.43	26297.86	26769.29

* Los valores aquí detallados no representan valores vendidos si no un rango generado a partir del precio promedio aceptable vendido.

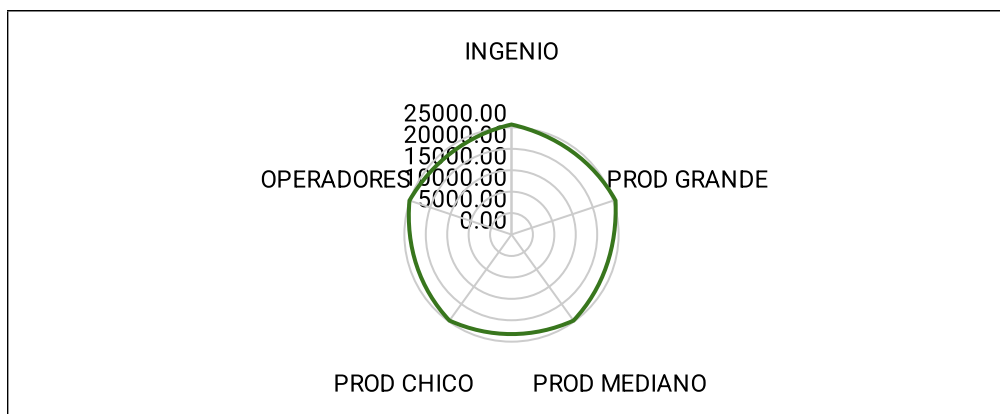
	<u>PROD MEDIANO</u>	Aceptable - rango	Promedio	Aceptable + rango	Bueno + rango
	MUY BAJO	BAJO	ACEPTABLE	BUENO	MUY BUENO
min	23690.48	24161.90	24633.33	25104.76	25576.19
max	24161.90	24633.33	25104.76	25576.19	26047.62

* Los valores aquí detallados no representan valores vendidos si no un rango generado a partir del precio promedio aceptable vendido.

	<u>PROD CHICO</u>	Aceptable - rango	Promedio	Aceptable + rango	Bueno + rango
	MUY BAJO	BAJO	ACEPTABLE	BUENO	MUY BUENO
min	23920.00	24391.43	24862.86	25334.29	25805.71
max	24391.43	24862.86	25334.29	25805.71	26277.14

* Los valores aquí detallados no representan valores vendidos si no un rango generado a partir del precio promedio aceptable vendido.

	<u>OPERADORES</u>	Aceptable - rango	Promedio	Aceptable + rango	Bueno + rango
	MUY BAJO	BAJO	ACEPTABLE	BUENO	MUY BUENO
min	24145.48	24616.90	25088.33	25559.76	26031.19
max	24616.90	25088.33	25559.76	26031.19	26502.62



13/03/2025

ANÁLISIS DE PRECIOS PROMEDIOS POR ESTRATOS

** Los datos anteriormente expuestos son de caracter informativos basado en análisis exploratorio e inferencial. Los mismos no deben tomarse como precios certificados ni específicos por ninguna institución. Los valores Muy bajo, Bajo, Bueno y Muy bueno, no son valores vendidos si no un cálculo inferencial basado al promedio aceptable vendido.*